

[HET RIJKSARCHIEF IN 2017]

[FEITEN
EN CIJFERS]



Intro

2017 - *The one page*

Collectiebeheer

Toezicht & advies

Digitalisering

Dienstverlening

Intro

Jaarcijfers zijn voor elke organisatie cruciaal. Ze zorgen voor interne duidelijkheid, maar veruitwendigen daarnaast op **transparante wijze** hoe de organisatie het voorbije jaar zijn missie en taken vormgaf. Data helpen **verantwoording** af te leggen naar beheersorganen toe en kunnen ingezet worden om op het **beleid** te wegen. Op welke domeinen gaan we voor- of achteruit? En welke conclusies moeten we daaraan koppelen wat betreft de inzet van personeel en middelen? Jaarcijfers zijn bijzonder nuttig om de **strategische visie** van de instelling mee vorm te geven.

Het Rijksarchief kiest voor de voorstelling van zijn Feiten en Cijfers 2017 voor een **nieuw concept**, niet louter vormelijk, maar bovenal inhoudelijk. Na evaluatie bleek de dataverzameling en -verwerking aan een update toe. Er werd een **werkgroep** samengesteld met vertegenwoordigers van de vier operationele directies, de centrale directie en de ondersteunende diensten.

Wat is er nieuw?

- ✓ Op basis van de conclusies van de werkgroep werd beslist om vanaf 2017 voor de dataverzameling met een nieuwe, vereenvoudigde Excel tabel te werken en de verschillende depots en diensten van het Rijksarchief voortaan op jaarbasis te laten rapporteren in plaats van op maandbasis.
- ✓ Elk jaar wordt een analyse van de archiefaanwinsten gemaakt op het niveau van de instelling, maar de modellen om aanwinsten te monitoren verschilden tot en met 2016 in Vlaanderen, Brussel en Wallonië. Vanaf 2017 werden de aanwinsten geüniformeerd gemonitord.
- ✓ Het nieuwe model voor dataverzameling vraagt aan de betrokken diensten enkel nog cijfers op die ook effectief in het jaarverslag komen, wat een aanzienlijke efficiëntiewinst met zich meebrengt.
- ✓ De Excel tabellen voor de dataverzameling staan sinds 2017 verzameld in een gedeelde map op de RM-server van het Rijksarchief met als voornaamste doelstelling het e-mailverkeer in te perken.

Omdat er in 2017 met een vernieuwd model is gewerkt voor de dataverzameling, kan niet voor elke categorie uit de Feiten en Cijfers 2017 de vergelijking met 2016 worden gemaakt: een probleem dat zich vanaf 2018 automatisch oplost.

2017 - The one page

		2017	2016
Personeel*	Personeelsleden	273	264
	Voltijdse equivalenten	244	238
Vrijwilligers	Aantal vrijwilligers	183	/
	Aantal gepresteerde uren (excl. online prestaties)	26 711	/
Aanwinsten archief	In strekkende meter	8 693	12 188
Beheerd analogoog archief (cumulatief)	In strekkende meter	336 538	327 845
Raadpleegbaar gemaakt archief	Aantal strekkende meter ontsloten archief	12 314	4 861
Archieftoezicht	Inspectiebezoeken	986	593
	Gepubliceerde selectielijsten	12	21
	Aantal meter archief waarvoor toelating tot vernietiging werd gegeven	34 321	27 106
Archief & Bibliotheek: gedigitaliseerde bestanden (cumulatief)**	Aantal digitale bestanden	21 945 025	17 928 412
	Terabyte aan digitale bestanden	318	253
Zoekroboten	Zoeken naar personen - Aantal ingevoerde namen	31 361 009	30 198 770
	Zoeken naar archieven - Aantal digitale toegangen	10 593	10 156
Archief ontsloten via ABS-Archeion (cumulatief)	Archiefblokken	26 708	26 518
	Archiefbestanddelen	11 605 151	11 163 790
	Toegangen	24 934	24 305
	Archiefvormers	38 714	38 199
Lezerskaarten		4 625	4 690
Werkbezoeken in de studiezalen		31 969	35 066
Aantal ter inzage gegeven archiefnummers in een studiezaal		168 018	177 373
Publicaties (drukkerij Algemeen Rijksarchief)	Aantal publicaties	134	134
	Aantal gepubliceerde bladzijden ***	13 226	12 838
www.arch.be	Unieke bezoekers	260 092	226 090
	Geconsulteerde pagina's	1 168 900	1 049 853
search.arch.be	Unieke bezoekers	603 865	591 217
	Geconsulteerde pagina's	74 632 230	94 947 092
www.cegesoma.be	Unieke bezoekers	31 485	27 038
	Geconsulteerde pagina's	173 857	150 964
Facebookpagina's	Pagina-likes (cumulatief)	9 484	8 124
Nieuwsbrieven	Abonnees (cumulatief)	14 555	14 324
YouTube	Views (cumulatief)	37 009	26 334

* Met uitzondering van enkele bijzondere statututen zoals personen die door vzw's zijn tewerkgesteld.

** Het gaat om het totale aantal beelden dat beschikbaar is op de servers van het Rijksarchief. Niet al deze beelden zijn ook online raadpleegbaar.

*** Exclusief e-books.

Collectiebeheer

Archief

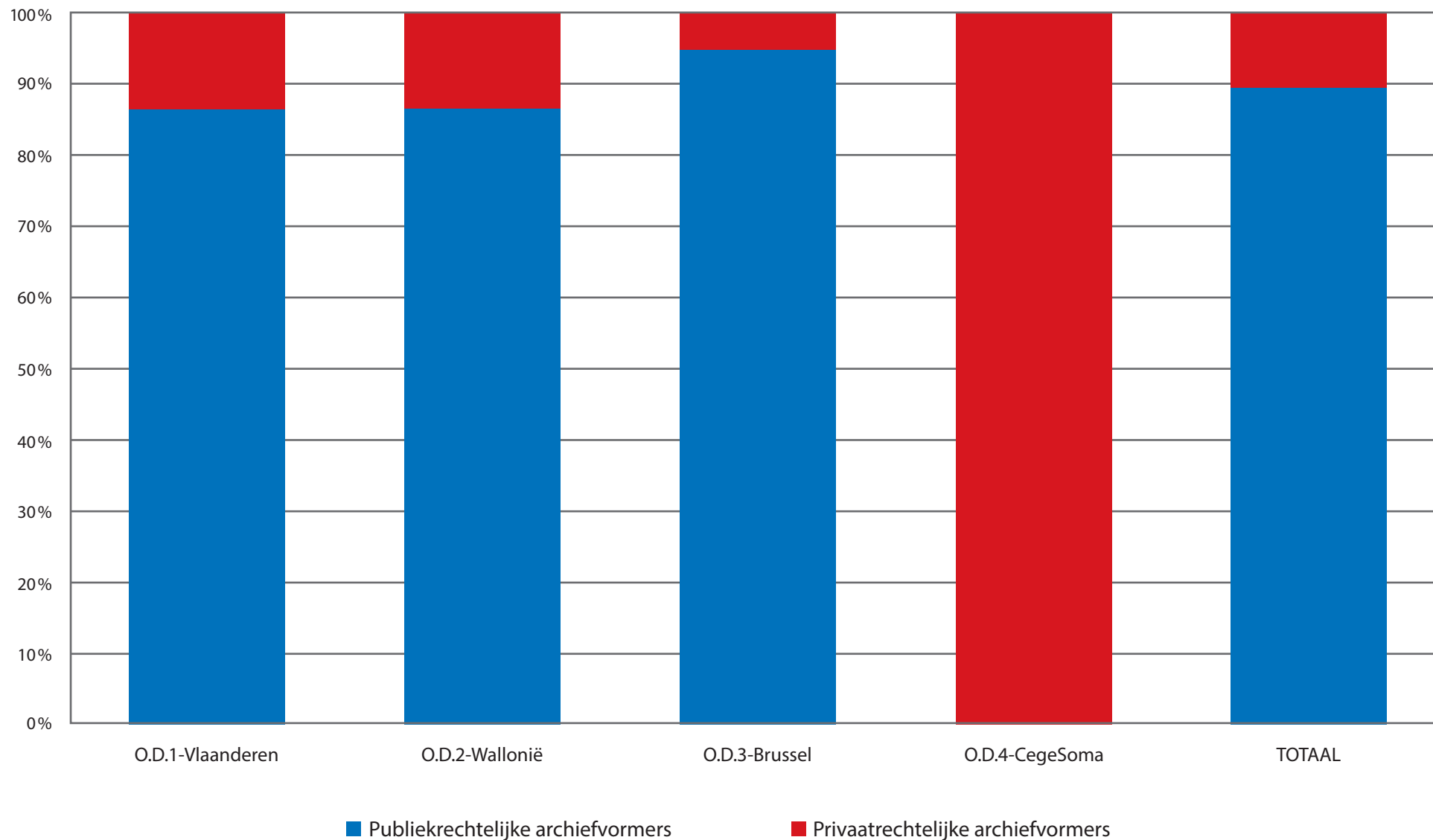
AANWINSTEN PER ARCHIEFBEWAAARPLAATS, IN STREKKENDE METER	2017	2016
O.D. 1 - Rijksarchieven in Vlaanderen	2 867	3 860
Antwerpen - Beveren	461	474
Brugge	267	520
Gent	802	1 558
Hasselt	455	319
Kortrijk	212	99
Leuven	670	891
O.D. 2 - Rijksarchieven in Wallonië	2 155	4 450
Aarlen	58	808
Luik	326	834
Louvain-la-Neuve	316	526
Bergen	521	1 035
Namen	547	938
Saint-Hubert	44	216
Doornik	231	34
Eupen	113	59
O.D. 3 - Rijksarchieven in Brussel	3 641	3 819
ARA - afdeling 4 + 5	1 692	1 576
ARA 2	1 607	2 028
Archief van het Koninklijk Paleis	29	32
Rijksarchief te Brussel	314	183
O.D. 4 - CegeSoma	29	59
TOTAAL AANGROEI	8 693	12 188
TOTAAL BEHEERD ARCHIEF	336 538	327 845



ANALYSE VAN DE AANWINSTEN	O.D.1 - Vlaanderen	O.D.2 - Wallonië	O.D.3 - Brussel	O.D.4 - CegeSoma	TOTAAL 2017
Publiekrechtelijke archiefvormers	2 471	1 848	3 448	0	7 767
Verplicht	2 329	1 677	3 448	0	7 455
Bewaargeving	134	165	0	0	299
Restitutie	8	6	0	0	14
Privaatrechtelijke archiefvormers	386	307	193	29	915
Bewaargeving	288	72	0	0	361
Schenking	98	234	193	29	554
Aankoop	0	0	0	0	0
Archieven van overheidsinstellingen tot 1795	21	1	0	0	22
Archieven van overheidsinstellingen vanaf 1795	2 224	1 638	3 419	0	7 281
Hoven en rechtbanken	1 086	419	1 400	0	2 904
Centrale departementen van de nationale/federale regering	99	0	1 383	0	1 483
Centrale departementen gemeenschaps- en gewestregeringen	0	0	0	0	0
Buitendiensten en openbare instellingen federale overheid	941	719	635	0	2 296
Buitendiensten en openbare instellingen deelstaten	0	20	0	0	20
Provincie	11	365	0	0	376
Regionale en bovenplaatselijke overheden	10	22	0	0	32
Gemeenten en andere plaatselijke overheden	77	94	0	0	170
Notariaatsarchief	234	195	29	0	459
Archieven van privaatrechtelijke instellingen	378	279	193	29	880
Kerkelijke instellingen	265	32	0	0	297
Particuliere organisaties, verenigingen, bedrijven	101	120	161	20	402
Families en personen	12	127	33	9	180
Verzamelingen	10	41	0	0	51
Parochieregisters (en klappers) + Burgerlijke stand (en tafels)	4	5	0	0	9
Andere documentaire verzamelingen	6	36	0	0	42
TOTAAL 2017	2 867	2 155	3 641	29	8 693

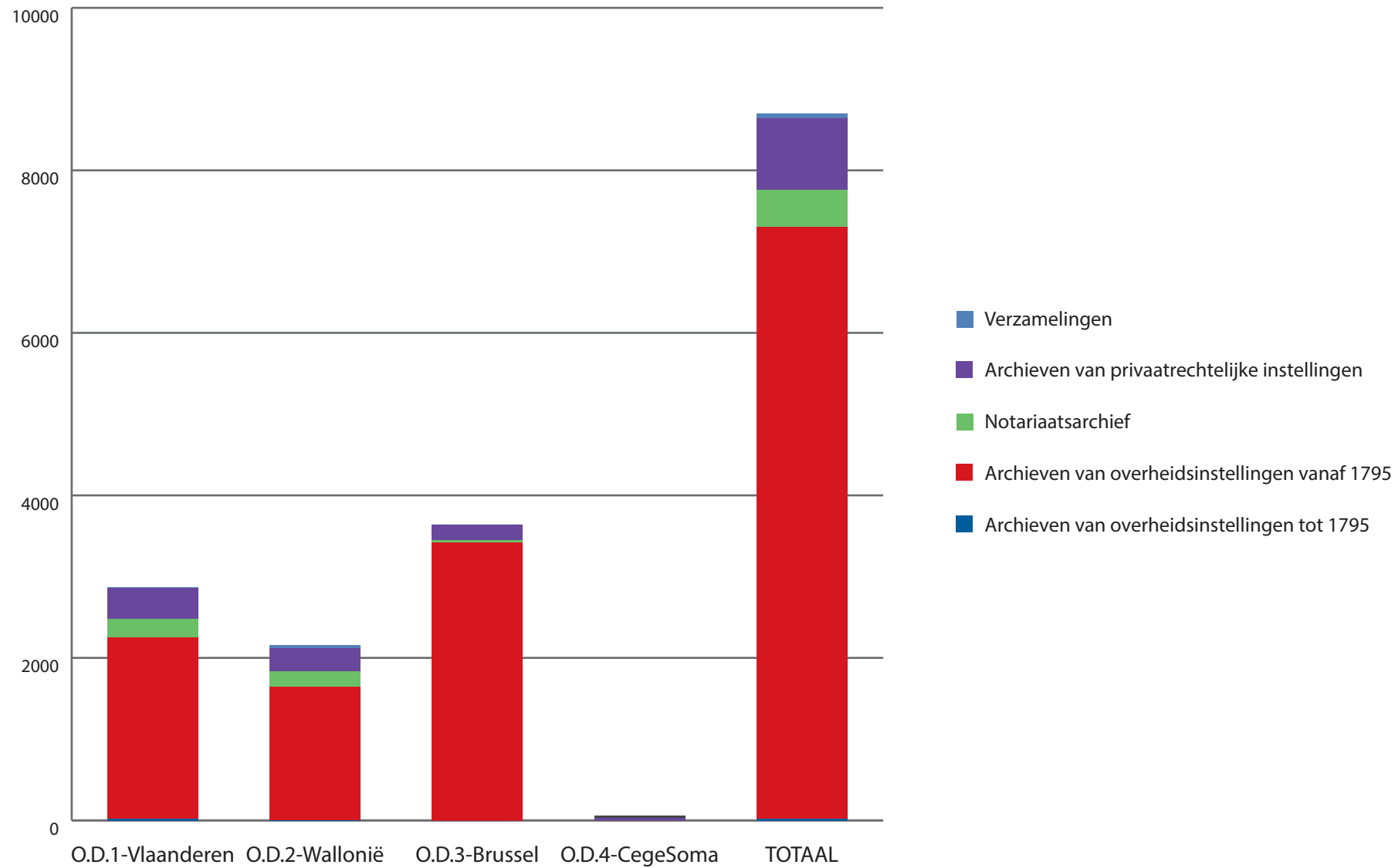
Archiefaanwinsten

Publiek-/privaatrechtelijk



Archiefaanwinsten

Aard van de aanwinsten



RAADPLEEGBAAR MAKEN	Aantal strekkende meter ontsloten archief	Online toegangen
O.D. 1 - Rijksarchieven in Vlaanderen	2 056	495
Antwerpen - Beveren	828	212
Brugge	64	26
Gent	646	105
Hasselt	411	34
Kortrijk	37	13
Leuven	71	105
O.D. 2 - Rijksarchieven in Wallonië	1 505	87
Aarlen	174	0
Luik	32	87
Louvain-la-Neuve	260	0
Bergen	817	0
Namen	172	0
Saint-Hubert	11	0
Doornik	0	0
Eupen	39	0
O.D. 3 - Rijksarchieven in Brussel	8 722	38
ARA - afdeling 4	69	0
ARA - afdeling 5	571	11
ARA 2	8 000	0
Archief van het Koninklijk Paleis	41	9
Rijksarchief te Brussel	42	18
O.D. 4 - CegeSoma	30	6
TOTAAL 2017	12 314	626
TOTAAL 2016	4 861	/

* Dit opvallend hoge cijfer vloeit voort uit de overbrenging van de archieven van het Militair Gerecht vanuit het Justitiepaleis, en meer bepaald de overbrenging van de ficesystemen die eensklaps een groot volume aan archieven toegankelijk maakte.



MATERIËLE ZORG	Archief verpakt en herverpakt (streckende m)	Intern uitgevoerde restauraties*	Extern uitgevoerde restauraties (aantal stuks); restauraties ARA niet meegeteld
O.D. 1 - Rijksarchieven in Vlaanderen	2 360	n.v.t.	120
Antwerpen - Beveren	327		0
Brugge	291		102
Gent	599		0
Hasselt	100		5
Kortrijk	218		12
Leuven	825		1
O.D. 2 - Rijksarchieven in Wallonië	2 251	n.v.t.	6873**
Aarlen	120		0
Luik	152		6 354
Louvain-la-Neuve	45		0
Bergen	1 463		4
Namen	315		221
Saint-Hubert	127		0
Doornik	0		0
Eupen	29		294
O.D. 3 - Rijksarchieven in Brussel	2 273	592	0
ARA - afdeling 4	421	592	0
ARA - afdeling 5	904	n.v.t.	0
ARA 2	747	n.v.t.	0
Archief van het Koninklijk Paleis	80	n.v.t.	0
Rijksarchief te Brussel	121	n.v.t.	0
O.D. 4 - CegeSoma	112	n.v.t.	0
TOTAAL 2017	6 997	592	6 993

* Uitgevoerd in het restauratieatelier van het Algemeen Rijksarchief.

** Restauraties die met externe subsidies betaald zijn (Fonds David-Constant, Koning Boudewijn Stichting & Fonds Baillet-Latour).

Bibliotheek

COLLECTIEBEHEER : BIBLIOTHEEK	Aangroei in volumes (titel = volume)	Aangroei in strekkende meter	Lopende tijdschriftenabbonnementen
O.D. 1 - Rijksarchieven in Vlaanderen	1 025	15	143
Antwerpen - Beveren	31	2	34
Brugge	72	1	11
Gent	55	3	4
Hasselt	195	4	28
Kortrijk	261	2	63
Leuven	411	4	3
O.D. 2 - Rijksarchieven in Wallonië	3 646	52	6
Aarlen	785	10	0
Luik	143	17	6
Louvain-la-Neuve	11	0	0
Bergen	59	1	0
Namen	472	5	0
Saint-Hubert	0	0	0
Doornik	0	0	0
Eupen	2 176	20	0
O.D. 3 - Rijksarchieven in Brussel	898	10	180
Centrale bibliotheek ARA	500	5	177
ARA 2	20	2	0
Archief van het Koninklijk Paleis	352	3	3
Rijksarchief te Brussel	26	0	0
O.D. 4 - CegeSoma	921	20	116
TOTAAL 2017	6 490	97	445

Toezicht & advies


PARTNER VAN ARCHIEFVORMERS	Aantal toezichtsactiviteiten/ plaatsbezoeken bij archiefvormers (meeteenheid: halve werkdag)	Gepubliceerde selectielijsten	Aantal strekkende meter archief waarvoor toelating tot vernietiging werd gegeven
Afdeling Toezicht en advies	230	12	8 028
O.D. 1 - Rijksarchieven in Vlaanderen	152	n.v.t.	17 041
Antwerpen - Beveren	5		4 895
Brugge	15		3 740
Gent	80		4 954
Hasselt	23		676
Kortrijk	15		935
Leuven	14		1 842
O.D. 2 - Rijksarchieven in Wallonië	308	n.v.t.	5 641
Aarlen	156		59
Luik	27		1 829
Louvain-la-Neuve	40		358
Bergen	34		804
Namen	37		1 454
Saint-Hubert	1		62
Doomik	0		1 075
Eupen	13		0
O.D. 3 - Rijksarchieven in Brussel	296	n.v.t.	3 611
ARA - afdeling 4	4		0
ARA - afdeling 5	10		0
ARA 2	225		0
Archief van het Koninklijk Paleis	0		0
Rijksarchief te Brussel	57		3 611
O.D. 4 - CegeSoma	0	n.v.t.	0
TOTAAL 2017	986	12	34 321
TOTAAL 2016	593	21	27 106

Digitalisering

DIGITALISEREN & ONLINE RAADPLEEGBAAR MAKEN (cumulatieve cijfers)	2017	2016
Archief & Bibliotheek: gedigitaliseerde bestanden		
Aantal digitale bestanden	21 945 025	17 928 412
Terabyte aan digitale bestanden	318	253
Archief digitaal ontsloten via ABS-archieon		
Archiefblokken	26 708	26 518
Archiefbestanddelen	11 605 151	11 163 790
Toegangen	24 934	24 305
Archiefvormers	38 714	38 199
Zoekrobot: Zoeken naar personen		
Ingevoerde namen	31 361 009	30 198 770
Geanalyseerde akten	10 174 619	9 892 831
Vrijwilligersprojecten	88	85
Zoekrobot: Zoeken naar archieven		
Toegangen*	24 036	23 484
Digitale toegangen**	10 593	10 156
Zoekrobot: Zoeken naar archiefvormers		
Archiefvormers	35 098	35 098
Belgische bijdrage tot APE, gecoördineerd door het Rijksarchief		
Aangesloten Belgische archiefinstellingen	77	19
Geïntegreerde zoekinstrumenten	26 612	22 764
Ingevoerde beschrijvingseenheden	7 967 959	7 173 532

* Toegangen zijn het totale aantal (papieren) inventarissen, overdrachtslijsten, plaatsingslijsten, ... die geïntegreerd zijn in het archiefbeheersysteem van het Rijksarchief (maar daarom niet online toegankelijk zijn voor het publiek).

** Onder digitale toegangen verstaan we de toegangen die in digitale versie beschikbaar zijn in <http://search.arch.be>.



DIGITALISERING IN DE VERSCHILLENDE VESTIGINGEN VAN HET RIJKSARCHIEF	Aantal scans on demand	Aantal scans voor de eigen dienst/eigen projecten
O.D. 1 - Rijksarchieven in Vlaanderen	44 837	64 919
Antwerpen - Beveren	2 310	50
Brugge	8 497	0
Gent	17 436	0
Hasselt	5 416	28 677
Kortrijk	2 938	0
Leuven	8 240	36 192
O.D. 2 - Rijksarchieven in Wallonië	22 722	38 566
Aarlen	0	0
Luik	12 493	4 245
Louvain-la-Neuve	1 545	0
Bergen	1 204	0
Namen	6 293	9 312
Saint-Hubert	209	2 638
Doornik	200	0
Eupen	778	22 371
O.D. 3 - Rijksarchieven in Brussel	43 689	110 324
ARA - afdeling 4	29 027	0
ARA - afdeling 5	0	24 000
ARA 2	5 576	86 324
Archief van het Koninklijk Paleis	0	0
Rijksarchief te Brussel	9 086	0
O.D. 4 - CegeSoma	1 474	47 293
TOTAAL 2017	112 722	261 102

Dienstverlening

LEZERS EN STUDIEZAALBEZOEK	Aantal verkochte lezerskaarten/ individuele bezoekers	Aantal werkbezoeken in een studiezaal	Aantal ter inzage gegeven archieffnummers in een studiezaal	CegeSoma: aantal aangehaalde persknipsels/tijdschriften/ bibliotheeknrs.
O.D. 1 - Rijksarchieven in Vlaanderen	1 732	14 862	92 903	
Antwerpen - Beveren	367	2 552	24 954	
Brugge	274	3 118	19 777	
Gent	446	2 311	27 409	
Hasselt	184	968	6 513	
Kortrijk	165	1 790	6 847	
Leuven	296	4 123	7 403	
O.D. 2 - Rijksarchieven in Wallonië	1 495	11 125	38 316	
Aarlen	242	1 992	4 160	
Luik	413	3 607	15 340	
Louvain-la-Neuve	164	835	1 963	
Bergen	252	1 963	5 181	
Namen	164	1 167	5 599	
Saint-Hubert	91	593	2 337	
Doornik	83	428	2 360	
Eupen	86	540	1 376	
O.D. 3 - Rijksarchieven in Brussel	1 217	5 211	35 491	
ARA: afdeling 4 + 5	822	3 284	26 317	
ARA 2	166	633	4 500	
Archief van het Koninklijk Paleis	89	203	1 515	
Rijksarchief te Brussel	140	1 091	3 159	
O.D. 4 - CegeSoma	181	771	1 308	1 218
TOTAAL 2017	4 625	31 969	168 018	
TOTAAL 2016	4 690	35 066	177 373	

WETENSCHAPPELIJKE DIENSTVERLENING	Aantal inhoudelijke vragen
O.D. 1 - Rijksarchieven in Vlaanderen	9 783
Antwerpen - Beveren	4 780
Brugge	1 031
Gent	2 725
Hasselt	617
Kortrijk	374
Leuven	256
O.D. 2 - Rijksarchieven in Wallonië	7 599
Aarlen	745
Luik	2 783
Louvain-la-Neuve	403
Bergen	815
Namen	920
Saint-Hubert	1 163
Doornik	449
Eupen	321
O.D. 3 - Rijksarchieven in Brussel	3 544
ARA - afdeling 4	0
ARA - afdeling 5	1 622
ARA 2	450
Archief van het Koninklijk Paleis	1 100
Rijksarchief te Brussel	372
O.D. 4 - CegeSoma	870
TOTAAL 2017	21 796



WETENSCHAPPELIJKE PUBLIEKSACTIVITEITEN (studiedagen, colloquia, workshops, boekvoorstellingen, lezingen, ...)	Aantal activiteiten	Aantal deelnemers
O.D. 1 - Rijksarchieven in Vlaanderen	22	623
Antwerpen - Beveren	3	85
Brugge	1	20
Gent	4	112
Hasselt	7	83
Kortrijk	2	75
Leuven	5	248
O.D. 2 - Rijksarchieven in Wallonië	14	427
Aarlen	2	44
Luik	0	0
Louvain-la-Neuve	0	0
Bergen	1	15
Namen	9	362
Saint-Hubert	2	6
Doornik	0	0
Eupen	0	0
O.D. 3 - Rijksarchieven in Brussel	1	20
ARA - afdeling 4	0	0
ARA - afdeling 5	0	0
ARA 2	1	20
Archief van het Koninklijk Paleis	0	0
Rijksarchief te Brussel	0	0
O.D. 4 - CegeSoma	26	1636
TOTAAL 2017	63	2706

(VIRTUELE) TENTOONSTELLINGEN	Tentoonstellingen in situ		Virtuele tentoonstellingen		
	Aantal tentoonstellingen	Aantal bezoekers	Aantal bezoekers	Aantal bezoeken	Aantal geconsulteerde pagina's
O.D. 1 - Rijksarchieven in Vlaanderen	0	0	0	0	0
O.D. 2 - Rijksarchieven in Wallonië	8	2 099	0	0	0
O.D. 3 - Rijksarchieven in Brussel	0	0	0	0	0
O.D. 4 - CegeSoma	1	4 000	21 325	29 690	151 845
TOTAAL 2017	9	6 099	21 325	29 690	151 845



RONDELEIDINGEN	Aantal rondleidingen	Aantal deelnemers
O.D. 1 - Rijksarchieven in Vlaanderen	50	928
Antwerpen - Beveren	2	28
Brugge	8	111
Gent	27	469
Hasselt	1	30
Kortrijk	7	140
Leuven	5	150
O.D. 2 - Rijksarchieven in Wallonië	34	800
Aarlen	2	44
Luik	12	242
Louvain-la-Neuve	0	0
Bergen	2	23
Namen	13	367
Saint-Hubert	2	40
Doornik	0	0
Eupen	3	84
O.D. 3 - Rijksarchieven in Brussel	16	316
ARA - afdeling 4	6	100
ARA - afdeling 5	6	56
ARA 2	4	160
Archief van het Koninklijk Paleis	0	0
Rijksarchief te Brussel	0	0
O.D. 4 - CegeSoma	9	141
TOTAAL 2017	109	2185

OPENDEUR- & ERFGOEDDAGEN	Aantal opendeuren erfgoeddagen	Aantal deelnemers
O.D. 1 - Rijksarchieven in Vlaanderen	3	1 951
Antwerpen - Beveren	0	0
Brugge	1	1 500
Gent	1	251
Hasselt	0	0
Kortrijk	0	0
Leuven	1	200
O.D. 2 - Rijksarchieven in Wallonië	32	760
Aarlen	2	44
Luik	12	242
Louvain-la-Neuve	0	0
Bergen	2	23
Namen	13	367
Saint-Hubert	0	0
Doornik	0	0
Eupen	3	84
O.D. 3 - Rijksarchieven in Brussel	0	0
ARA - afdeling 4	0	0
ARA - afdeling 5	0	0
ARA 2	0	0
Archief van het Koninklijk Paleis	0	0
Rijksarchief te Brussel	0	0
O.D. 4 - CegeSoma	0	0
TOTAAL 2017	35	2 711

WETENSCHAPPELIJKE ACTIVITEITEN EXTERN (buiten het Rijksarchief)	Artikels/publicaties	Wetenschappelijke activiteiten
O.D. 1 - Rijksarchieven in Vlaanderen	27	31
Antwerpen - Beveren	4	9
Brugge	0	0
Gent	5	8
Hasselt	15	10
Kortrijk	1	0
Leuven	2	4
O.D. 2 - Rijksarchieven in Wallonië	109	25
Aarlen	3	11
Luik	7	3
Louvain-la-Neuve	0	0
Bergen	1	2
Namen	38	3
Saint-Hubert	5	3
Doomik	0	0
Eupen	55	3
O.D. 3 - Rijksarchieven in Brussel	19	30
ARA - afdeling 4	2	6
ARA - afdeling 5	8	14
ARA 2	8	9
Archief van het Koninklijk Paleis	0	1
Rijksarchief te Brussel	1	0
O.D. 4 - CegeSoma	62	67
TOTAAL 2017	217	153

VALORISEREN - BESCHIKBAAR STELLEN - COMMUNICEREN	2017	2016
WEBSITES		
search.arch.be		
Aantal geregistreerde bezoekers (aanmaak account)	179 820	156 872
Aantal bezoekers	603 865	591 217
Aantal bezoeken	2 101 300	2 176 433
Aantal geconsulteerde pagina's	74 632 230	94 947 092
www.arch.be		
Aantal bezoekers	260 092	226 090
Aantal bezoeken	446 039	411 680
Aantal geconsulteerde pagina's	1 168 900	1 049 853
www.cegesoma.be		
Aantal bezoekers	31 485	27 038
Aantal bezoeken	52 668	45 306
Aantal geconsulteerde pagina's	173 857	150 964
warpress.cegesoma.be		
Aantal bezoekers	12 046	/
Aantal bezoeken	16 301	/
Aantal geconsulteerde pagina's	158 755	/
NIEUWSBRIEVEN		
Nieuwsbrief Rijksarchief		
Abonnees Nederlandstalige nieuwsbrief	6 167	6 082
Abonnees Franstalige nieuwsbrief	5 575	5 505
Totaal Rijksarchief	11 742	11 587
Nieuwsbrief CegeSoma		
Abonnees Nederlandstalige nieuwsbrief	1 231	1 189
Abonnees Franstalige nieuwsbrief	1 067	1 021
Abonnees Engelstalige nieuwsbrief	515	527
Totaal CegeSoma	2 813	2 737
Totaal nieuwsbrieven	14 555	14 324
FACEBOOK		
www.facebook.com/rijksarchief	3 268	2 905
www.facebook.com/archives.etat	4 761	4 092
www.facebook.com/Cegesoma	1 455	1 127
Totaal Facebook	9 484	8 124
YOUTUBE		
Aantal video's (eigen productie)	13	10
Aantal views op YouTube-kanaal	37 009	26 334

OPLEIDING	Aantal gevolgde opleidingen (meeteenheid: halve dag)	Aantal gegeven opleidingen (meeteenheid: halve dag)	Aantal deelnemers aan gegeven opleidingen
O.D. 1 - Rijksarchieven in Vlaanderen	75	28	339
Antwerpen - Beveren	17	1	36
Brugge	11	0	0
Gent	14	15	170
Hasselt	20	7	83
Kortrijk	4	3	50
Leuven	9	2	0
O.D. 2 - Rijksarchieven in Wallonië	27	0	6
Aarlen	2	0	0
Luik	14	0	4
Louvain-la-Neuve	1	0	2
Bergen	6	0	0
Namen	1	0	0
Saint-Hubert	3	0	0
Doornik	0	0	0
Eupen	0	0	0
O.D. 3 - Rijksarchieven in Brussel	41	0	0
ARA - afdeling 4	6	0	0
ARA - afdeling 5	10	0	0
ARA 2	20	0	0
Archief van het Koninklijk Paleis	5	0	0
Rijksarchief te Brussel	0	0	0
O.D. 4 - CegeSoma	77	15	309
TOTAAL 2017	220	43	654

BRUIKLEENEN	Aantal stukken uitgeleend voor tentoonstellingen (intern en extern)
O.D. 1 - Rijksarchieven in Vlaanderen	58
Antwerpen - Beveren	12
Brugge	8
Gent	7
Hasselt	24
Kortrijk	7
Leuven	0
O.D. 2 - Rijksarchieven in Wallonië	52
Aarlen	0
Luik	5
Louvain-la-Neuve	0
Bergen	4
Namen	37
Saint-Hubert	0
Doornik	0
Eupen	6
O.D. 3 - Rijksarchieven in Brussel	95
ARA - afdeling 4	0
ARA - afdeling 5	10
Rijksarchief te Brussel	1
ARA 2	23
Archief van het Koninklijk Paleis	61
O.D. 4 - CegeSoma	3
TOTAAL 2017	208



Colofon

Verantwoordelijke uitgever	Karel Velle, algemeen rijksarchivaris
Coördinatie en redactie	Geertrui Elaut, stafmedewerker communicatie en publiekswerking Rijksarchief
Lay-out	Jan Fabri, drukker en vormgever Rijksarchief
Publicatiedatum	Mei 2018