

Het Rijksarchief in 2016

Feiten en cijfers



Het Rijksarchief in 2016

Feiten en cijfers

I / Kencijfers	2
II / Partner van archiefvormers	3
Archieftoezicht (publieke sector)	3
Archief waarvoor het Rijksarchief toelating tot vernietiging gaf	3
III / De grootste archiefbewaarinstelling in België	4
Aanwinsten per archiefbewaarplaats (in strekkende meter)	4
Analyse van de aanwinsten	4
Conservering en restauratie	7
IV / Ten dienste van het publiek	8
Bezoekers	8
Publicaties	8
Bibliotheek	9
Archief ontsloten	9
Websites	10
Nieuwsbrieven	10
Facebook	10
YouTube	10
V / Archieven in een digitale wereld	11
Digitalisering Rijksarchief, uitgezonderd CegeSoma (cumulatieve cijfers)	11
Archief gedigitaliseerd / Servers	11
Archief digitaal ontsloten via ABS-archieven	11
Zoekrobots	11
Belgische bijdrage tot APEX	11
Digitalisering CegeSoma (cumulatieve cijfers)	12

I / KENCIJFERS

		2015 ¹	2016 ²
Personeel³	Personeelsleden	232	264
	Voltijdse equivalenten	209,7	237,9
Aanwinsten archief	In strekkende meter	14.083,7	12.188,4
Beheerd archief (cumulatief)	In strekkende meter	315.657,4	327.845,4
Publicaties	Aantal publicaties	129	134
	Aantal gepubliceerde bladzijden ⁴	22.421	12.838
Lezerskaarten		4.704	4.690
Werkbezoeken		37.304	35.066
Aantal aangehaalde archiefnummers tijdens werkbezoeken		142.664	177.373
Archief ontsloten via ABS-Archeion (cumulatief)	Archiefblokken	25.961	26.518
	Archiefbestanddelen	10.757.633	11.163.790
	Toegangen	23.935	24.305
	Archiefvormers	37.597	38.199
www.arch.be	Unieke bezoekers	299.340	317.101
	Bezoeken	381.817	411.680
	Geconsulteerde pagina's	1.081.108	1.049.853
search.arch.be	Geregistreerde bezoekers	135.913	156.872
	Unieke bezoekers	576.358	591.217
	Bezoeken	2.146.607	2.176.433
	Geconsulteerde pagina's	89.432.098	94.947.092
www.cegesoma.be	Unieke bezoekers	n.v.t.	27.038
	Bezoeken	n.v.t.	45.306
	Geconsulteerde pagina's	n.v.t.	150.964
Facebook	www.facebook.com/rijksarchief	2.287	2.905
	www.facebook.com/archives.etat	3.228	4.092
	www.facebook.com/Cegesoma	n.v.t.	1.127
Nieuwsbrief	Abonnees Rijksarchief	10.942	11.587
	Abonnees CegeSoma	n.v.t.	2.737
YouTube	Aantal video's (eigen productie)	n.v.t.	10
	Aantal views op YouTube-kanaal	n.v.t.	26.334
Archieftoezicht	Inspectiebezoeken	559	593
	Gepubliceerde selectielijsten	20	21
Archief waarvoor toelating tot vernietiging werd gegeven	In strekkende meter	30.167,7	27.105,5
Archief gedigitaliseerd	Digitale beelden (cumulatief)	15.263.629	17.928.412

¹ Exclusief CegeSoma.

² Inclusief CegeSoma (zie de integratie van CegeSoma in het Rijksarchief als vierde operationele directie, vanaf 1 januari 2016).

³ Exclusief speciale statuten (bv. Art. 60-ers).

⁴ Exclusief e-books.

II / PARTNER VAN ARCHIEFVORMERS

Archieftoezicht (publieke sector)

	Aantal inspectiebezoeken	Gepubliceerde selectielijsten
Afdeling Toezicht en advies	174	21
Dept. I - Brussel	28	n.v.t.
ARA – afdeling 4	2	
ARA – afdeling 5	2	
ARA 2	3	
Archief van het Koninklijk Paleis	0	
Rijksarchief te Brussel (Anderlecht)	21	
O.D. I - Rijksarchieven in Vlaanderen	72	n.v.t.
Antwerpen - Beveren	16	
Brugge	8	
Gent	22	
Hasselt	8	
Kortrijk	0	
Leuven	18	
O.D. II - Rijksarchieven in Wallonië	319	n.v.t.
Aarlen	187	
Luik	23	
Louvain-la-Neuve	33	
Bergen	16	
Namen	52	
Saint-Hubert	7	
Doornik	0	
Eupen	1	
O.D. IV - CegeSoma	n.v.t.	n.v.t.
TOTAAL 2015	559	20
TOTAAL 2016	593	21

Archief waarvoor het Rijksarchief toelating tot vernietiging gaf

	Aantal strekkende meter archief waarvoor toelating tot vernietiging werd gegeven
Afdeling Toezicht en advies	6.132,8
Dept. I - Brussel	2.037,8
O.D. I - Rijksarchieven in Vlaanderen	12.574,3
O.D. II - Rijksarchieven in Wallonië	6.360,5
O.D. IV - CegeSoma	0
TOTAAL 2015	30.167,7
TOTAAL 2016	27.105,5

III / DE GROOTSTE ARCHIEFBEWAAARINSTELLING IN BELGIË

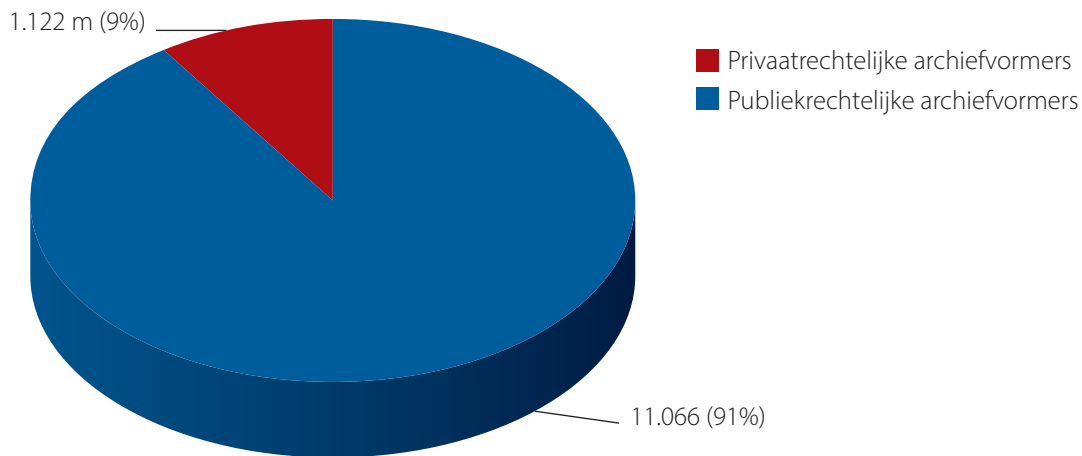
Aanwinsten per archiefbewaarplaats (in strekkende meter)

Archiefbewaarplaats	Aangroei 2015	Aangroei 2016
Dept. I - Brussel	3.877,7	3.819,4
ARA	2.797,97	1.576,08
ARA 2	362	2.028
Archief van het Koninklijk Paleis	154	32
Rijksarchief te Brussel (Anderlecht)	563,7	183,31
O.D. I - Rijksarchieven in Vlaanderen	4.334,7	3.860,3
Antwerpen - Beveren	1.285,97	473,77
Brugge	269,431	519,82
Gent	2.087,4	1558,05
Hasselt	19,28	319,4
Kortrijk	522,03	98,63
Leuven	150,55	890,65
O.D. II - Rijksarchieven in Wallonië	5.871	4.449,7
Aarlen	436,851	807,54
Luik	1.766,07	833,75
Louvain-la-Neuve	230,99	526,04
Bergen	1.366,37	1035,2
Namen	1.896,05	938,38
Saint-Hubert	56,44	216,21
Doornik	99,01	33,6
Eupen	19,2	59
O.D. IV - CegeSoma	n.v.t.	59
TOTAAL AANGROEI	14.083,7	12.188,4
TOTAAL BEHEERD ARCHIEF	315.657,4	327.845,4

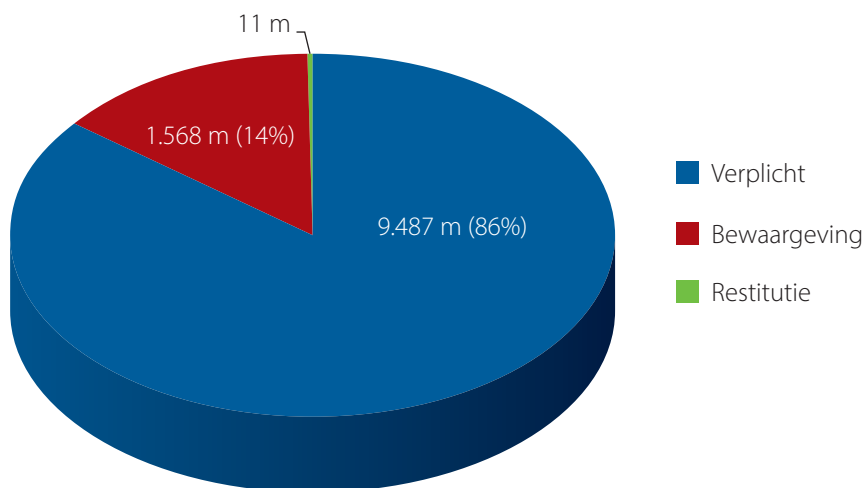
Analyse van de aanwinsten

	Dept. I Brussel	O.D. I Vlaanderen	O.D. II Wallonië	O.D. IV CegeSoma	TOTAAL 2015	TOTAAL 2016
Publiekrechtelijke archiefvormers	3.714,5	3.350,7	4.001,2	0	12.979	11.066,4
Verplicht	3.634,5	3.344,6	2.508	0	11.172	9.487
Bewaargeving (contract)	80	4,1	1.484,2	0	1.799,7	1.568,3
Restitutie	0	2	9	0	8	11
Aankoop	0	0	0	0	/	0
Privaatrechtelijke archiefvormers	104,9	509,6	448,5	59	829,3	1.122
Bewaargeving	0	377,2	69,6	0	48,9	446,7
Schenking	72,9	132,5	378,9	59	780,4	643,3
Aankoop	0	0	0	0	/	0
Beheer bij overeenkomst	32	n.v.t.	n.v.t.	n.v.t.	154	32

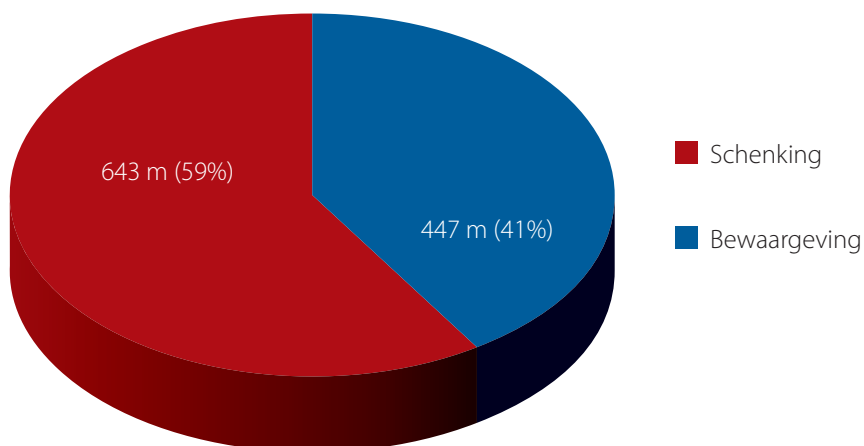
Verhouding publiek-/privaatrechtelijke aanwinsten



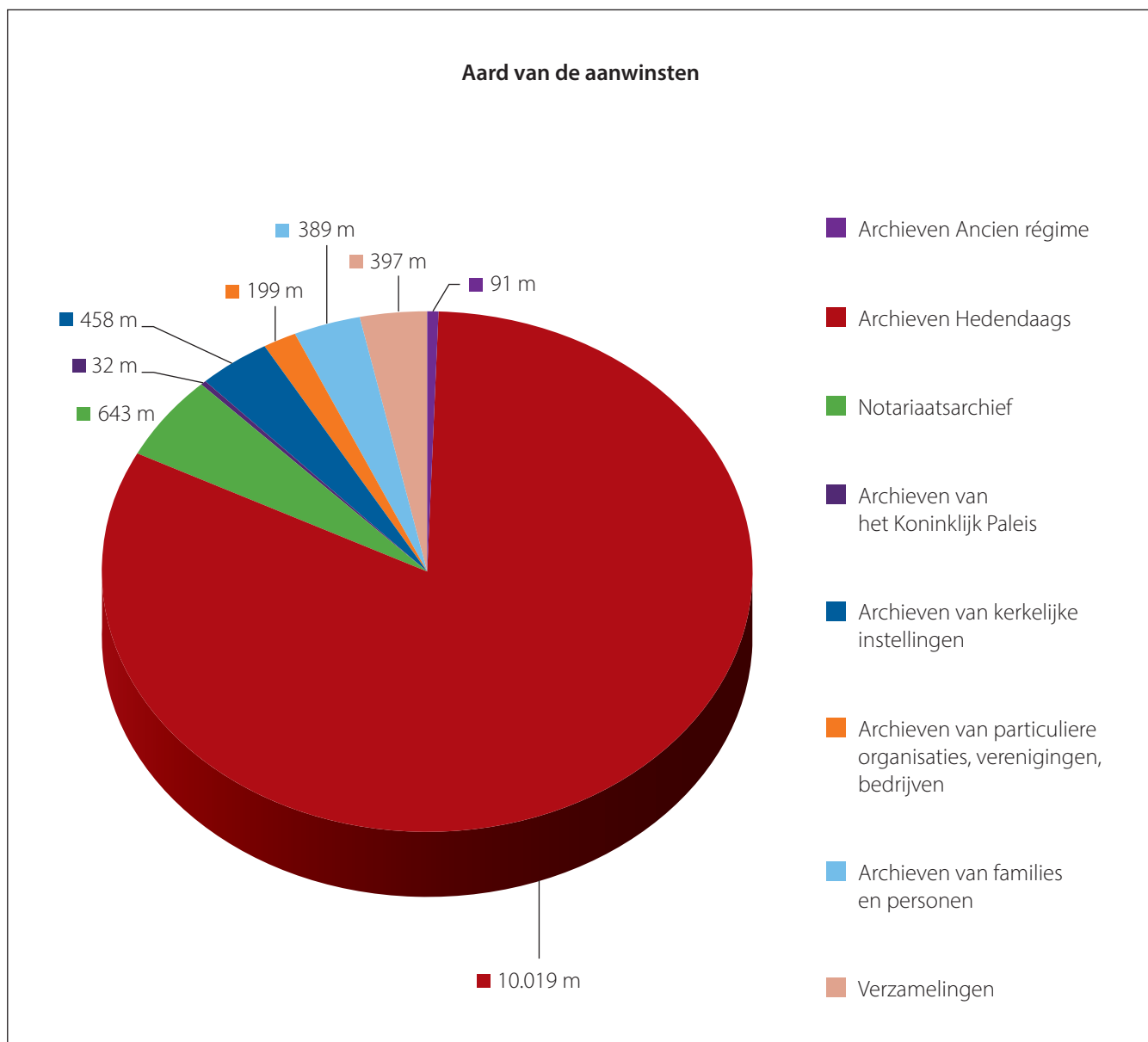
Publiekrechtelijke archiefvormers



Privaatrechtelijke archiefvormers



	Dept. I Brussel	O.D. I Vlaanderen	O.D. II Wallonië	O.D. IV CegeSoma	TOTAAL 2015	TOTAAL 2016
Overheidsinstellingen tot 1795	80	2,41	8,87	0	4,89	91,28
Overheidsinstellingen vanaf 1795	3.619,5	2.991,2	3.408	0	11.542	10.018,7
Hoven en rechtbanken	229,3	1.070,3	373,67	0	2.821,28	1.673,28
Centrale departementen van de nationale/federale regering	3.221,2	0	0	0	2.679	3.221,2
Centrale departementen gemeenschaps- en gewestregeringen	0	0	0	0	/	0
Buitendiensten en openbare instellingen federale overheid	70	1.345,3	963,3	0	3.705,2	2.378,6
Buitendiensten en openbare instellingen deelstaten	60	1	343,3	0	6,2	404,3
Provincie	0	536,5	200,8	0	1.088,7	737,3
Regionale en bovenplaatselijke overheden	7	0	47,5	0	26,6	54,5
Gemeenten en andere plaatselijke overheden	0	38,2	1.479,4	0	1.499	1.517,6
Notariaat	47	258	329	0	443,7	634
Koninklijk Paleis	32	0	0	0	/	32
Privéarchieven	72,9	507	427,1	39	905,921	1.046
Kerkelijke instellingen	0	452,7	5,2	0	47,5	457,9
Particuliere organisaties, verenigingen, bedrijven	22,1	6,8	145,9	24	488	198,8
Families en personen	50,8	47,4	276	15	370,4	389,2
Verzamelingen	0	100,3	276,7	20	29,6	397
Parochieregisters (en klappers (+ Burgerlijke stand (en tafels)	0	100,2	257,5	0	24,6	357,7
Andere documentaire verzamelingen	0	0,03	19,2	20	5,04	39,2



Conservering en restauratie

Archiefbewaarplaats	Archief geschoond (streckende m)	Archief gereinigd (streckende m)	Archief (her)verpakt (streckende m)	Restauraties (eenheden)
Dept. I - Brussel	29,00	280	2274	784
O.D. I - Rijksarchieven in Vlaanderen	338,39	763,32	1.586,61	59
O.D. II - Rijksarchieven in Wallonië	569,55	2.975,92	3.376,38	857
O.D. IV - CegeSoma	84,5	0	116	0
TOTAAL 2015	3.459,05	3.716,5	7.679,76	1.542
TOTAAL 2016	1.021,44	4.019,24	7.352,99	1.700

IV / TEN DIENSTE VAN HET PUBLIEK

Bezoekers

Archiefbewaarplaats	Aantal verkochte lezerskaarten	Aantal werkbezoeken in een leeszaal	Aantal aangehaalde archiefnummers tijdens werkbezoeken
Dept. I - Brussel	1.274	6.536	42.200
ARA	784	3.339	25.965
ARA 2	207	762	4.543
Archief van het Koninklijk Paleis	105	282	1813
Rijksarchief te Brussel (Anderlecht)	178	2.176	9.879
O.D. I - Rijksarchieven in Vlaanderen	1.683	15.364	74.903
Antwerpen - Beveren	370	2.617	16.676
Brugge	269	3.664	16.689
Gent	411	2.281	22.382
Hasselt	173	1.052	5.971
Kortrijk	199	2.146	6.426
Leuven	261	3.604	6.759
O.D. II - Rijksarchieven in Wallonië	1.565	12.428	59.083
Aarlen	212	2.243	16.387
Luik	415	3.660	13.750
Louvain-la-Neuve	186	1.014	2.270
Bergen	224	1.791	5.010
Namen	209	1.620	9.704
Saint-Hubert	110	852	3.688
Doornik	103	558	2.302
Eupen	106	690	5.972
O.D. IV - CegeSoma	168	738⁵	1.187⁶
TOTAAL 2015	4.704	37.304	142.664
TOTAAL 2016	4.690	35.066	177.373

Publicaties

Publicaties	Aantal publicaties	Aantal gepubliceerde bladzijden ⁷
Publicaties drukkerij ARA	128	11.739
Publicaties CegeSoma	6	1.099
TOTAAL 2015⁸	129	22.421
TOTAAL 2016	134	12.838

⁵ + 404 bezoeken in leeszaal DG Oorlogsslachtoffers.

⁶ + 1.109 aangehaalde bibliotheeknummers tijdens werkbezoeken.

⁷ Exclusief e-books.

⁸ Exclusief CegeSoma.

Bibliotheek

Centrale bibliotheek ARA	2015	2016
Titels verworven (in volumes)	2.048	879
Lopende tijdschriftenabonnementen	166	177

Overige bibliotheken (aanwinsten boeken en tijdschriften in volumes)	2015	2016
Bibliotheken Dep I - Brussel (met uitz. centr. bib. ARA)	255	36
Bibliotheken O.D. I - Rijksarchieven in Vlaanderen	1.639	1527
Bibliotheken O.D. II - Rijksarchieven in Wallonië	1.879	1.125
Bibliotheek O.D.IV - CegeSoma	n.v.t.	1.120 ⁹
TOTAAL	3.773	3.808

Archief ontsloten

Archiefbewaarplaats	Archief ontsloten (str. m)	Gevalideerde toegangen (eenheden)	Voorlopige toegangen (eenheden)	Nadere toegangen (eenheden)	Gidsen, zoekwijzers, infobladen (eenheden)
Dept. I - Brussel	499,7	34	7	0	0
O.D. I - Rijksarchieven in Vlaanderen	1.886,1	50	38	0	0
O.D. II - Rijksarchieven in Wallonië	2.443,3	111	69	27	1
O.D. IV - CegeSoma	32,1	0	0	0	0
TOTAAL 2015	11.279,2	132	238	30	7
TOTAAL 2016	4.861,2	195	114	27	1

⁹ 166 lopende tijdschriftenabonnementen, waarvan 48 betalende.

Websites

	2015	2016
www.arch.be		
Unieke bezoekers	299.340	317.101
Bezoeken	381.817	411.680
Geconsulteerde pagina's	1.081.108	1.049.853
http://search.arch.be		
Geregistreerde bezoekers	135.913	156.872
Unieke bezoekers	576.358	591.217
Bezoeken	2.146.607	2.176.433
Geconsulteerde pagina's	89.432.098	94.947.092
www.cegesoma.be		
Unieke bezoekers	n.v.t.	27.038
Bezoeken	n.v.t.	45.306
Geconsulteerde pagina's	n.v.t.	150.964 ¹⁰

Nieuwsbrieven

	2015	2016
Abonnees Nieuwsbrief Rijksarchief		
Nederlandstalige nieuwsbrief	5.732	6.082
Franstalige nieuwsbrief	5.210	5.505
Totaal Rijksarchief	10.942	11.587
Abonnees Nieuwsbrief CegeSoma		
Nederlandstalige nieuwsbrief	n.v.t.	1.189
Franstalige nieuwsbrief	n.v.t.	1.021
Engelstalige nieuwsbrief	n.v.t.	527
Totaal CegeSoma	n.v.t.	2.737
TOTAAL	10.942	14.324

Facebook

	2015	2016
www.facebook.com/rijksarchief	2.287	2.905
www.facebook.com/archives.etat	3.228	4.092
www.facebook.com/Cegesoma	n.v.t.	1.127
TOTAAL	5.515	8.124

YouTube

Ter info : het YouTube-kanaal van het Rijksarchief (www.arch.be/youtube) is opgestart in oktober 2015.

	2016
Aantal video's (eigen productie)	10
Aantal views op YouTube-kanaal	26.334

¹⁰ = uitgezonderd de cijfers van de websites The Belgian War Press en BTNG.

V / ARCHIEVEN IN EEN DIGITALE WERELD

Digitalisering Rijksarchief, uitgezonderd CegeSoma (cumulatieve cijfers)

Archief gedigitaliseerd / Servers

	2015	2016
Gedigitaliseerde inventarisnummers	164.069	167.028
Tiff-bestanden	15.263.629	16.148.841
Terabyte aan tiff-bestanden	226,29	247,65

Archief digitaal ontsloten via ABS-archieon

	2015	2016
Archiefblokken	25.961	26.518
Archiefbestanddelen	10.757.633	11.163.790
Toegangen	23.935	24.305
Archiefvormers	37.597	38.199

Zoekrobotten

	2015	2016
Zoeken naar personen		
Ingevoerde namen	27.615.079	30.198.770
Geanalyseerde akten	8.996.596	9.892.831
Vrijwilligersprojecten	76	85
Zoeken naar archieven		
Toegangen	23.540	23.484*
Digitale toegangen	9.007	10.156
Zoeken naar archiefvormers		
Archiefvormers	35.083	35.098

* Het verschil is te wijten aan het verwijderen van oude toegangen die niet meer aan de hedendaagse beschrijvingsnormen voldoen.

Belgische bijdrage tot APEX

“The **A**rchives **P**ortal **E**urope network of **ex**cellence - **APEX** - is a European-based Best Practice Network project aiming at expanding, enriching, enhancing and sustaining the Archives Portal Europe.” Het Rijksarchief coördineert de Belgische bijdrage tot APEX. De inspanningen van het Rijksarchief voor het Archives Portal Europe bestaan uit twee onderdelen: het opladen en up-to-date houden van eigen gegevens enerzijds en het werven van nieuwe leden (die ook content aanleveren) anderzijds. Om technische redenen werden in 2016 enkel updates uitgevoerd van gegevens die zich reeds in het portaal bevonden. In 2016 werden met andere woorden alle EAG-bestanden geactualiseerd, maar deze operatie is niet zichtbaar in de cijfers. Begin 2017 ging een nieuwe uploadcampagne van start. Ook wat het werven van nieuwe leden betreft, zullen in 2017 de vruchten (een 60-tal nieuwe aansluitingen) worden geplukt van de initiatieven die in 2016 werden genomen.

	2015	2016
Aangesloten Belgische archiefinstellingen (in casu : Rijksarchieven)	19	19
Geïntegreerde zoekinstrumenten	22.764	22.764
Ingevoerde beschrijvingseenheden	7.173.532	7.173.532
Gedigitaliseerde bladzijden, gelinkt aan beschrijvingseenheden	22.311.616	22.311.616

Digitalisering CegeSoma (cumulatieve cijfers)

	2016
Archief	
Tiff-bestanden	130.805
Gigabyte aan tiff-bestanden	941,2
Bibliotheek	
Tiff-bestanden	97.083
Gigabyte aan tiff-bestanden	3.259
Foto's	
Jpeg-bestanden	1.551.683
Gigabyte aan jpeg-bestanden	471