

# Les Archives de l'État en 2016

## Faits et chiffres



# Les Archives de l'État en 2016

## Faits et chiffres

---

<b>I / Chiffres-clés</b> .....	<b>2</b>
<b>II / Partenaire des producteurs d'archives</b> .....	<b>3</b>
Surveillance archivistique (secteur public) .....	<b>3</b>
Archives pour lesquelles les Archives de l'État ont donné une autorisation d'élimination .....	<b>3</b>
<b>III / La plus grande institution de conservation des archives en Belgique</b> .....	<b>4</b>
Acquisitions par dépôt d'archives (en mètres linéaires) .....	<b>4</b>
Analyse des acquisitions .....	<b>4</b>
Conservation et restauration .....	<b>7</b>
<b>IV / Au service du public</b> .....	<b>8</b>
Visiteurs .....	<b>8</b>
Publications .....	<b>8</b>
Bibliothèque .....	<b>9</b>
Archives ouvertes à la recherche .....	<b>9</b>
Sites internet .....	<b>10</b>
Bulletins d'informations .....	<b>10</b>
Facebook .....	<b>10</b>
YouTube .....	<b>10</b>
<b>V / Les archives dans un monde numérique</b> .....	<b>11</b>
La numérisation aux Archives de l'État, CegeSoma excepté (chiffres cumulatifs) .....	<b>11</b>
Archives numérisées / Serveurs .....	<b>11</b>
Archives ouvertes à la recherche numériquement via ABS-archeion .....	<b>11</b>
Moteurs de recherche .....	<b>11</b>
La contribution belge à APEX .....	<b>11</b>
La numérisation au CegeSoma (cumulatif) .....	<b>12</b>

## I / CHIFFRES-CLÉS

		2015 <sup>1</sup>	2016 <sup>2</sup>
<b>Personnel<sup>3</sup></b>	Effectifs	232	264
	Équivalents temps plein	209,7	237,9
<b>Acquisitions</b>	Mètres courants	14.083,7	12.188,4
<b>Archives gérées (cumulatif)</b>	Mètres courants	315.657,4	327.845,4
<b>Publications</b>	Nombre de publications	129	134
	Nombre de pages publiées <sup>4</sup>	22.421	12.838
<b>Cartes de lecteur</b>		4.704	4.690
<b>Visites de travail</b>		37.304	35.066
<b>Nombre d'articles d'archives sortis pour des visites de travail</b>		142.664	177.373
<b>Archives ouvertes à la recherche via ABS-Archeion (cumulatif)</b>	Blocs d'archives	25.961	26.518
	Unités archivistiques	10.757.633	11.163.790
	Instruments de recherche	23.935	24.305
	Producteurs d'archives	37.597	38.199
<b>www.arch.be</b>	Visiteurs uniques	299.340	317.101
	Visites	381.817	411.680
	Pages consultées	1.081.108	1.049.853
<b>search.arch.be</b>	Visiteurs enregistrés	135.913	156.872
	Visiteurs uniques	576.358	591.217
	Visites	2.146.607	2.176.433
	Pages consultées	89.432.098	94.947.092
<b>www.cegesoma.be</b>	Visiteurs uniques	pas d'application	27.038
	Visites	pas d'application	45.306
	Pages consultées	pas d'application	150.964
<b>Facebook</b>	www.facebook.com/rijksarchief	2.287	2.905
	www.facebook.com/archives.etat	3.228	4.092
	www.facebook.com/Cegesoma	pas d'application	1.127
<b>Bulletins d'informations</b>	Abonnés Archives de l'État	10.942	11.587
	Abonnés CegeSoma	pas d'application	2.737
<b>YouTube</b>	Nombre de vidéos (propre production)	pas d'application	10
	Nombre de consultations YouTube	pas d'application	26.334
<b>Surveillance des archives</b>	Visites d'inspection	559	593
	Tableaux de tri publiés	20	21
<b>Archives pour lesquelles une autorisation d'élimination a été donnée</b>	Mètres linéaires	30.167,7	27.105,5
<b>Archives numérisées</b>	Images numériques (cumulatif)	15.263.629	17.928.412

<sup>1</sup> CegeSoma exclu.

<sup>2</sup> CegeSoma inclus (voir l'intégration du CegeSoma comme quatrième direction opérationnelle des Archives de l'État au 1 janvier 2016).

<sup>3</sup> Statuts spéciaux exclus (par ex. Art. 60).

<sup>4</sup> E-books exclus.

## II / PARTENAIRE DES PRODUCTEURS D'ARCHIVES

Surveillance archivistique (secteur public)

	Nombre de visites d'inspection	Tableaux de tri publiés
<b>Section Surveillance &amp; Avis</b>	<b>174</b>	<b>21</b>
<b>Dépt. I - Bruxelles</b>	28	pas d'application
AGR – section 4	2	
AGR – section 5	2	
AGR 2	3	
Archives du Palais royal	0	
Archives de l'État à Bruxelles (Anderlecht)	21	
<b>D.O. I - Archives de l'État en Flandre</b>	<b>72</b>	<b>pas d'application</b>
Anvers - Beveren	16	
Bruges	8	
Gand	22	
Hasselt	8	
Courtrai	0	
Louvain	18	
<b>D.O. II - Archives de l'État en Wallonie</b>	<b>319</b>	<b>pas d'application</b>
Arlon	187	
Liège	23	
Louvain-la-Neuve	33	
Mons	16	
Namur	52	
Saint-Hubert	7	
Tournai	0	
Eupen	1	
<b>D.O. IV - CegeSoma</b>	<b>pas d'application</b>	<b>pas d'application</b>
<b>TOTAL 2015</b>	<b>559</b>	<b>20</b>
<b>TOTAL 2016</b>	<b>593</b>	<b>21</b>

Archives pour lesquelles les Archives de l'État ont donné une autorisation d'élimination

	Nombre de mètres courants pour lesquels une autorisation d'élimination a été donnée
<b>Section Surveillance &amp; Avis</b>	6.132,8
<b>Dépt. I - Bruxelles</b>	2.037,8
<b>D.O. I - Archives de l'État en Flandre</b>	12.574,3
<b>D.O. II - Archives de l'État en Wallonie</b>	6.360,5
<b>D.O. IV - CegeSoma</b>	0
<b>TOTAL 2015</b>	<b>30.167,7</b>
<b>TOTAL 2016</b>	<b>27.105,5</b>



### III / LA PLUS GRANDE INSTITUTION DE CONSERVATION DES ARCHIVES EN BELGIQUE

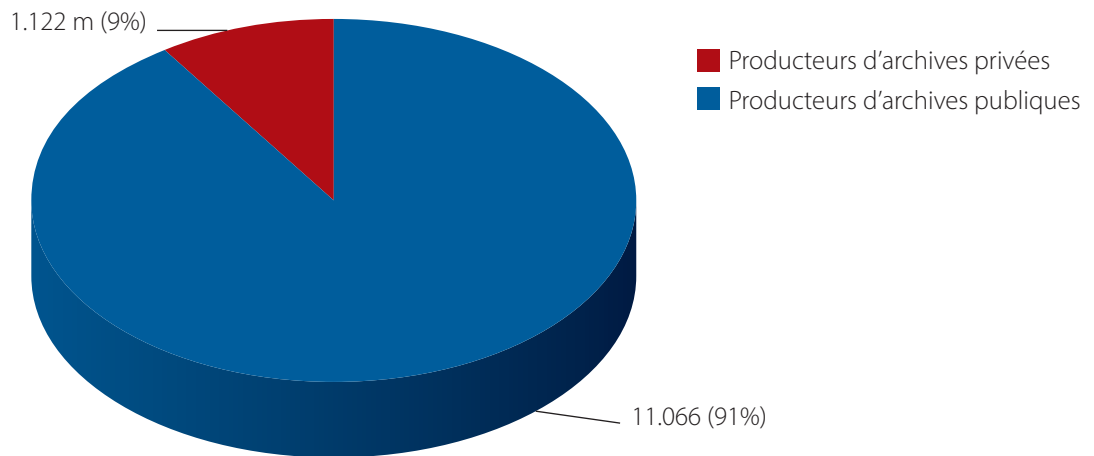
Acquisitions par dépôt d'archives (en mètres linéaires)

Dépôt d'archives	Accroissement 2015	Accroissement 2016
<b>Dépt. I - Bruxelles</b>	<b>3.877,7</b>	<b>3.819,4</b>
AGR	2.797,97	1.576,08
AGR 2	362	2.028
Archives du Palais royal	154	32
Archives de l'État à Bruxelles (Anderlecht)	563,7	183,31
<b>D.O. I - Archives de l'État en Flandre</b>	<b>4.334,7</b>	<b>3.860,3</b>
Anvers - Beveren	1.285,97	473,77
Bruges	269,431	519,82
Gand	2.087,4	1.558,05
Hasselt	19,28	319,4
Courtrai	522,03	98,63
Louvain	150,55	890,65
<b>D.O. II - Archives de l'État en Wallonie</b>	<b>5.871</b>	<b>4.449,7</b>
Arlon	436,851	807,54
Liège	1.766,07	833,75
Louvain-la-Neuve	230,99	526,04
Mons	1.366,37	1.035,2
Namur	1.896,05	938,38
Saint-Hubert	56,44	216,21
Tournai	99,01	33,6
Eupen	19,2	59
<b>D.O. IV - CegeSoma</b>	<b>pas d'application</b>	<b>59</b>
<b>TOTAL ACCROISSEMENT</b>	<b>14.083,7</b>	<b>12.188,4</b>
<b>TOTAL DES ARCHIVES GÉRÉES</b>	<b>315.657,4</b>	<b>327.845,4</b>

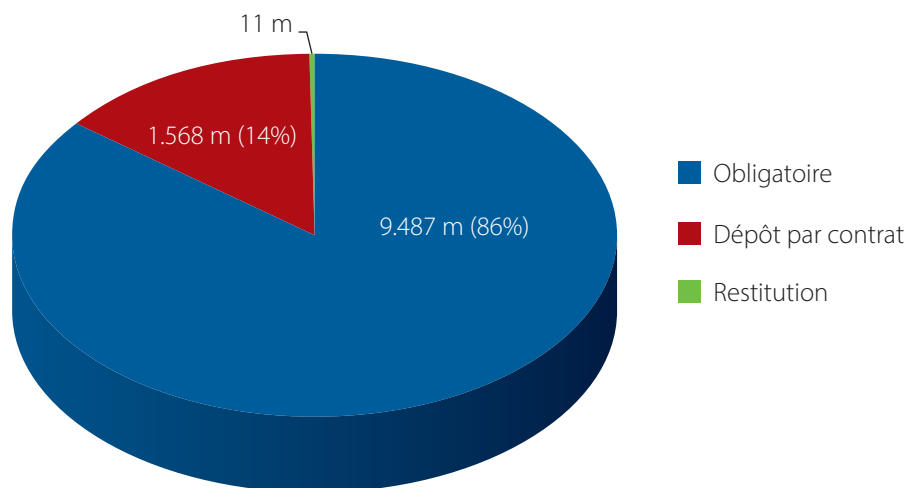
Analyse des acquisitions

	Dépt. I Bruxelles	D.O. I Flandre	D.O. II Wallonie	D.O. IV CegeSoma	TOTAL 2015	TOTAL 2016
<b>Producteurs d'archives de droit public</b>	<b>3.714,5</b>	<b>3.350,7</b>	<b>4.001,2</b>	<b>0</b>	<b>12.979</b>	<b>11.066,4</b>
Obligatoire	3.634,5	3.344,6	2.508	0	11.172	9.487
Dépôt par contrat	80	4,1	1.484,2	0	1.799,7	1.568,3
Restitution	0	2	9	0	8	11
Achat	0	0	0	0	/	0
<b>Producteurs d'archives de droit privé</b>	<b>104,9</b>	<b>509,6</b>	<b>448,5</b>	<b>59</b>	<b>829,3</b>	<b>1.122</b>
Dépôt par contrat	0	377,2	69,6	0	48,9	446,7
Don	72,9	132,5	378,9	59	780,4	643,3
Achat	0	0	0	0	/	0
Gestion par convention	32	pas d'application	pas d'application	pas d'application	154	32

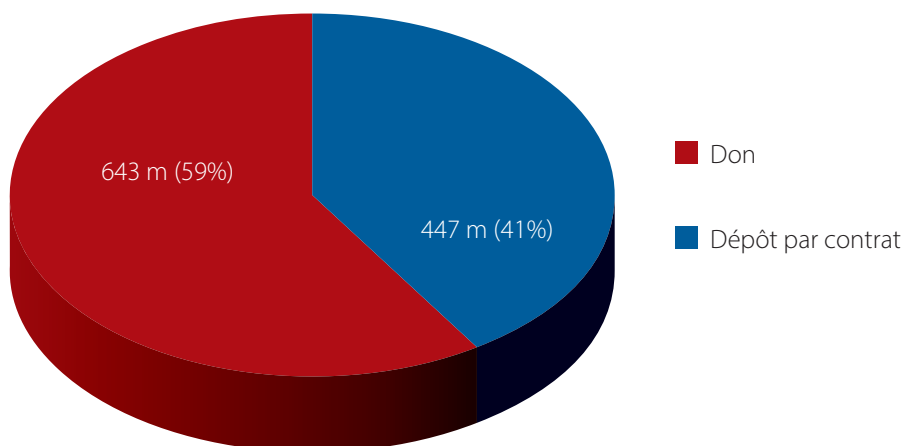
### Rapport des acquisitions d'archives publiques/privées



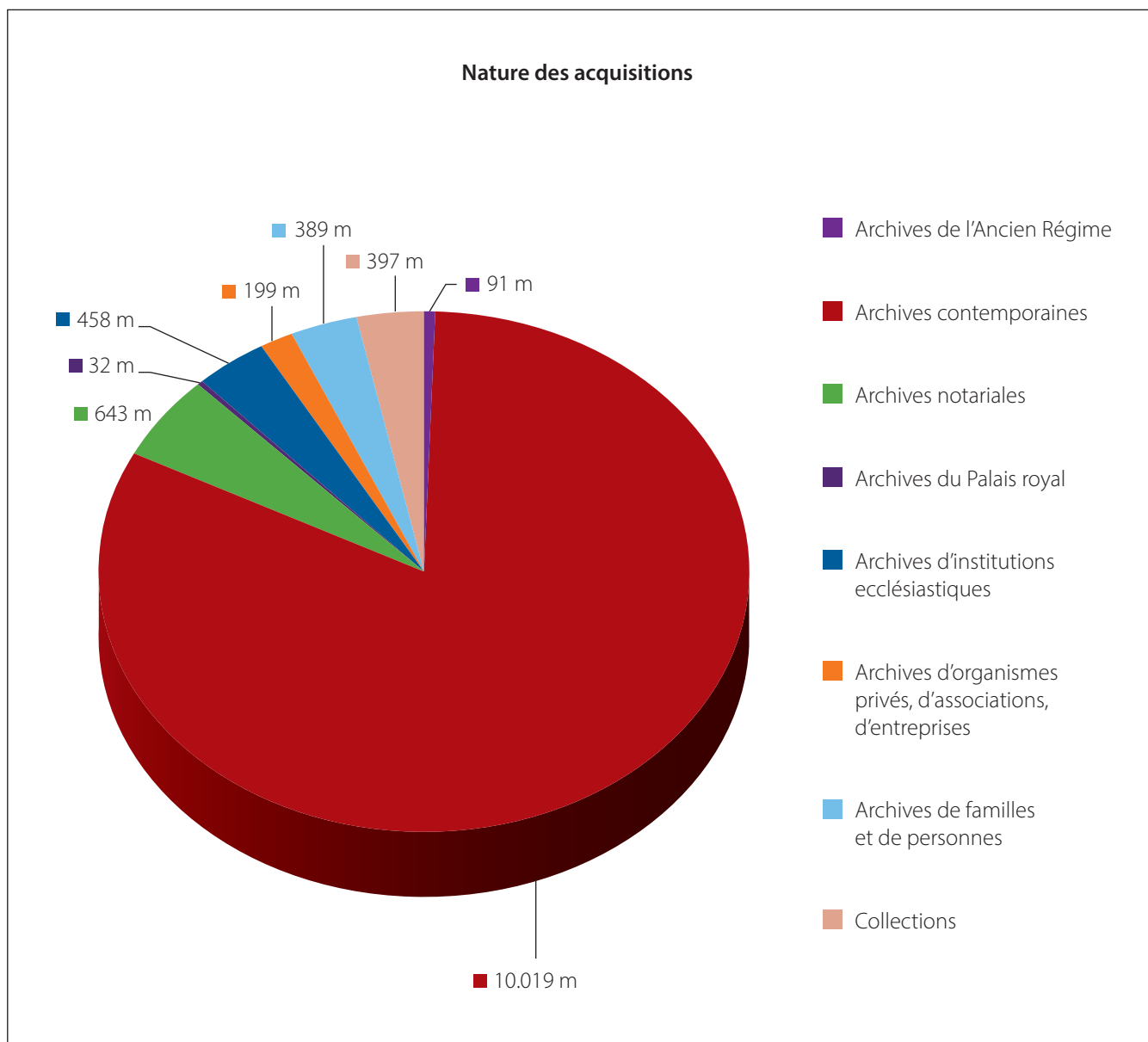
### Producteurs d'archives publiques



### Producteurs d'archives privées



	Dépt. I Bruxelles	D.O. I Flandre	D.O. II Wallonie	D.O. IV CegeSoma	TOTAL 2015	TOTAL 2016
<b>Archives des pouvoirs publics jusque 1795</b>	<b>80</b>	<b>2,41</b>	<b>8,87</b>	<b>0</b>	<b>4,89</b>	<b>91,28</b>
<b>Archives des pouvoirs publics à partir de 1795</b>	<b>3.619,5</b>	<b>2.991,2</b>	<b>3.408</b>	<b>0</b>	<b>11.542</b>	<b>10.018,7</b>
Cours et tribunaux	229,3	1.070,3	373,67	0	<b>2.821,28</b>	<b>1.673,28</b>
Départements centraux du gouvernement national/ fédéral	3.221,2	0	0	0	<b>2.679</b>	<b>3.221,2</b>
Départements centraux des gouvernements régionaux et communautaires	0	0	0	0	/	<b>0</b>
Services extérieurs et établissements publics des pouvoirs publics fédéraux	70	1.345,3	963,3	0	<b>3.705,2</b>	<b>2.378,6</b>
Services extérieurs et établissements publics des entités fédérées	60	1	343,3	0	<b>6,2</b>	<b>404,3</b>
Provinces	0	536,5	200,8	0	<b>1.088,7</b>	<b>737,3</b>
Pouvoirs publics régionaux et supra-locaux	7	0	47,5	0	<b>26,6</b>	<b>54,5</b>
Communes et autres pouvoirs publics locaux	0	38,2	1.479,4	0	<b>1.499</b>	<b>1.517,6</b>
<b>Archives notariales</b>	<b>47</b>	<b>258</b>	<b>329</b>	<b>0</b>	<b>443,7</b>	<b>634</b>
<b>Archives du Palais royal</b>	<b>32</b>	<b>0</b>	<b>0</b>	<b>0</b>	/	<b>32</b>
<b>Archives privées</b>	<b>72,9</b>	<b>507</b>	<b>427,1</b>	<b>39</b>	<b>905,921</b>	<b>1.046</b>
Institutions ecclésiastiques	0	452,7	5,2	0	<b>47,5</b>	<b>457,9</b>
Organismes privés, associations, entreprises	22,1	6,8	145,9	24	<b>488</b>	<b>198,8</b>
Familles et personnes	50,8	47,4	276	15	<b>370,4</b>	<b>389,2</b>
<b>Collections</b>	<b>0</b>	<b>100,3</b>	<b>276,7</b>	<b>20</b>	<b>29,6</b>	<b>397</b>
Registres paroissiaux (+ répertoires) + État civil (+ tables)	0	100,2	257,5	0	<b>24,6</b>	<b>357,7</b>
Autres collections documentaires	0	0,03	19,2	20	<b>5,04</b>	<b>39,2</b>



### Conservation et restauration

Dépôt d'archives	Archives élaguées (mètres courants)	Archives nettoyées (mètres courants)	Archives(re) conditionnées (mètres courants)	Restaurations (unités)
Dépt. I - Bruxelles	29,00	280	2274	784
D.O. I - Archives de l'État en Flandre	338,39	763,32	1.586,61	59
D.O. II - Archives de l'État en Wallonie	569,55	2.975,92	3.376,38	857
D.O. IV - CegeSoma	84,5	0	116	0
<b>TOTAL 2015</b>	<b>3.459,05</b>	<b>3.716,5</b>	<b>7.679,76</b>	<b>1.542</b>
<b>TOTAL 2016</b>	<b>1.021,44</b>	<b>4.019,24</b>	<b>7.352,99</b>	<b>1.700</b>



## IV / AU SERVICE DU PUBLIC

## Visiteurs

Dépôt d'archives	Nombre de cartes de lecteur vendues	Nombre de visites de travail en salle de lecture	Nombre d'articles d'archives sortis pour des visites de travail
<b>Dépt. I - Bruxelles</b>	<b>1.274</b>	<b>6.536</b>	<b>42.200</b>
AGR	784	3.339	25.965
AGR 2	207	762	4.543
Archives du Palais royal	105	282	1813
Archives de l'État à Bruxelles (Anderlecht)	178	2.176	9.879
<b>D.O. I - Archives de l'État en Flandre</b>	<b>1.683</b>	<b>15.364</b>	<b>74.903</b>
Anvers - Beveren	370	2.617	16.676
Bruges	269	3.664	16.689
Gand	411	2.281	22.382
Hasselt	173	1.052	5.971
Courtrai	199	2.146	6.426
Louvain	261	3.604	6.759
<b>D.O. II - Archives de l'État en Wallonie</b>	<b>1.565</b>	<b>12.428</b>	<b>59.083</b>
Arlon	212	2.243	16.387
Liège	415	3.660	13.750
Louvain-la-Neuve	186	1.014	2.270
Mons	224	1.791	5.010
Namur	209	1.620	9.704
Saint-Hubert	110	852	3.688
Tournai	103	558	2.302
Eupen	106	690	5.972
<b>D.O. IV - CegeSoma</b>	<b>168</b>	<b>738<sup>5</sup></b>	<b>1.187<sup>6</sup></b>
<b>TOTAL 2015</b>	<b>4.704</b>	<b>37.304</b>	<b>142.664</b>
<b>TOTAL 2016</b>	<b>4.690</b>	<b>35.066</b>	<b>177.373</b>

## Publications

Publications	Nombre de publications	Nombre de pages publiées <sup>7</sup>
Publications imprimerie AGR	128	11.739
Publications CegeSoma	6	1.099
<b>TOTAL 2015<sup>8</sup></b>	<b>129</b>	<b>22.421</b>
<b>TOTAL 2016</b>	<b>134</b>	<b>12.838</b>

<sup>5</sup> + 404 visites dans la salle de lecture de la DG Victimes de la Guerre.

<sup>6</sup> + 1.109 articles bibliothécaires sortis pendant les visites de travail.

<sup>7</sup> E-books exclus.

<sup>8</sup> Cegesoma exclu.

## Bibliothèque

<b>Bibliothèque centrale AGR</b>	<b>2015</b>	<b>2016</b>
Titres acquis (en volumes)	2.048	879
Revue – abonnements en cours	166	177

<b>Autres bibliothèques</b> (acquisitions de livres et de revues en volumes)	<b>2015</b>	<b>2016</b>
Bibliothèques Dép I - Bruxelles (bib. centrale AGR exclue)	255	36
Bibliothèques D.O. I - Archives de l'État en Flandre	1.639	1527
Bibliothèques D.O. II - Archives de l'État en Wallonie	1.879	1.125
Bibliothèque D.O.IV - CegeSoma	n.v.t.	1.120 <sup>9</sup>
<b>TOTAL</b>	<b>3.773</b>	<b>3.808</b>

## Archives ouvertes à la recherche

<b>Dépôt d'archives</b>	<b>Archives ouvertes à la recherche</b> (mètres courants)	<b>Instruments de recherche validés</b> (unités)	<b>Instruments de recherche provisoires</b> (unités)	<b>Inventaires analytiques</b> (unités)	<b>Guides, jalons de recherche, bulletins info</b> (unités)
Dépt. I - Bruxelles	499,7	34	7	0	0
D.O. I - Archives de l'État en Flandre	1.886,1	50	38	0	0
D.O. II - Archives de l'État en Wallonie	2.443,3	111	69	27	1
D.O. IV - CegeSoma	32,1	0	0	0	0
<b>TOTAL 2015</b>	<b>11.279,2</b>	<b>132</b>	<b>238</b>	<b>30</b>	<b>7</b>
<b>TOTAL 2016</b>	<b>4.861,2</b>	<b>195</b>	<b>114</b>	<b>27</b>	<b>1</b>

<sup>9</sup> 166 abonnements courants à des revues, dont 48 payants.

## Sites internet

	2015	2016
<b>www.arch.be</b>		
Visiteurs uniques	299.340	317.101
Visites	381.817	411.680
Pages consultées	1.081.108	1.049.853
<b>http://search.arch.be</b>		
Visiteurs enregistrés	135.913	156.872
Visiteurs uniques	576.358	591.217
Visites	2.146.607	2.176.433
Pages consultées	89.432.098	94.947.092
<b>www.cegesoma.be</b>		
Visiteurs uniques	pas d'application	27.038
Visites	pas d'application	45.306
Pages consultées	pas d'application	150.964 <sup>10</sup>

## Bulletins d'informations

	2015	2016
<b>Abonnés du Bulletin des Archives de l'État</b>		
Bulletin néerlandophone	5.732	6.082
Bulletin francophone	5.210	5.505
<b>Total Archives de l'État</b>	<b>10.942</b>	<b>11.587</b>
<b>Abonnés du Bulletin du CegeSoma</b>		
Bulletin néerlandophone	pas d'application	1.189
Bulletin francophone	pas d'application	1.021
Bulletin anglophone	pas d'application	527
<b>Total CegeSoma</b>	pas d'application	<b>2.737</b>
<b>TOTAL</b>	<b>10.942</b>	<b>14.324</b>

## Facebook

	2015	2016
www.facebook.com/rijksarchief	2.287	2.905
www.facebook.com/archives.etat	3.228	4.092
www.facebook.com/Cegesoma	n.v.t.	1.127
<b>TOTAL</b>	<b>5.515</b>	<b>8.124</b>

## YouTube

Le canal YouTube des Archives de l'État ([www.arch.be/youtube](http://www.arch.be/youtube)) a été lancé en octobre 2015.

	2016
Nombre de vidéos (propre production)	10
Nombre de consultations YouTube	26.334

<sup>10</sup> = sans les chiffres des sites internet The Belgian War Press et BTNG.

## V / LES ARCHIVES DANS UN MONDE NUMÉRIQUE

La numérisation aux Archives de l'État, CegeSoma excepté (chiffres cumulatifs)

### Archives numérisées / Serveurs

	2015	2016
Articles d'inventaire numérisés	164.069	167.028
Fichiers Tiff	15.263.629	16.148.841
Volume de fichiers Tiff en téraoctets	226,29	247,65

### Archives ouvertes à la recherche numériquement via ABS-archeion

	2015	2016
Blocs d'archives	25.961	26.518
Unités archivistiques	10.757.633	11.163.790
Instruments de recherche	23.935	24.305
Producteurs d'archives	37.597	38.199

### Moteurs de recherche

	2015	2016
<b>Rechercher des personnes</b>		
Nombre de noms encodés	27.615.079	30.198.770
Actes analysés	8.996.596	9.892.831
Projets bénévoles	76	85
<b>Rechercher des archives</b>		
Instruments de recherche	23.540	23.484*
Instruments de recherche numériques	9.007	10.156
<b>Rechercher des producteurs d'archives</b>		
Producteurs d'archives	35.083	35.098

\* La différence s'explique par le fait que d'anciens instruments de recherche, ne répondant plus aux normes contemporaines, ont été supprimés.

### La contribution belge à APEX

"The **A**rchives **P**ortal **E**urope network of **e**xcellence -APEX - is a European-based Best Practice Network project aiming at expanding, enriching, enhancing and sustaining the Archives Portal Europe." Les Archives de l'État coordonnent la contribution belge à APEX. Les activités des Archives de l'État pour Archives Portal Europe comprennent deux volets : le téléchargement et la mise à jour de leurs propres données d'une part et le recrutement de nouveaux membres (fournissant également du contenu) d'autre part. Pour des raisons techniques, les activités de 2016 se sont limitées à la mise à jour de données déjà présentes au portail. Début 2017, une nouvelle campagne de téléchargements a été lancée. En d'autres mots, tous les fichiers EAG ont été actualisés en 2016, mais cette opération ne se traduit pas dans les chiffres. En ce qui concerne le recrutement de nouveaux membres, les résultats des initiatives prises en 2016 seront tangibles en 2017 (une soixantaine de nouvelles adhésions).

	2015	2016
Établissements belges d'archives affiliés (en l'occurrence : dépôts des Archives de l'État)	19	19
Instruments de recherche intégrés	22.764	22.764
Unités descriptives encodées	7.173.532	7.173.532
Pages numérisées, liées à des unités descriptives	22.311.616	22.311.616

## La numérisation au CegeSoma (cumulatif)

	2016
<b>Archives</b>	
Fichiers Tiff	130.805
Fichiers Tiff en gigaoctets	941,2
<b>Bibliothèque</b>	
Fichiers Tiff	97.083
Fichiers Tiff en gigaoctets	3.259
<b>Photos</b>	
Fichiers Jpeg	1.551.683
Fichiers Jpeg en gigaoctets	471